

CH PONT L'ÉVÊQUE SITE DU VAL D'AUGE (140008152)
Normandie CH

Type de résultat	Sources	Recueil obligatoire
Protocole HAS	Données 2023	Oui

Résultats de l'établissement

Informations Générales

Dossiers inclus

		Nb	%
Dossier retrouvé et analysable		70	100%
Dossiers non retrouvés ou non exploitables	Dossier retrouvé mais avec incohérence PMSI	0	0%
	Dossier retrouvé mais le patient ne souhaite pas que les données le concernant soient exploitées	0	0%
	Dossier non retrouvés	0	0%
	Patient sorti contre avis médical	0	0%
Total		70	100%

Description de la population

Age (en années)

Moyenne = 80.14 Ecart-type = 9.64
Médiane = 81.50
Min = 55.0 Max = 101.0

Sexe

	Nb	%
Moins de 18 ans	0	0%
De 18 à 44 ans	0	0%
De 45 à 64 ans	4	6%
De 65 à 74 ans	15	21%
De 75 à 84 ans	29	41%
85 ans ou plus	22	31%
Total	70	100%

Durée des séjours (en jours)

Moyenne = 35.64 Ecart-type = 21.35
Médiane = 28.50 Min = 8.0 Max = 100.0

	Nb	%
Masculin	21	30%
Féminin	49	70%
Total	70	100%

	Nb	%
Moins de 15 jours	7	10%
De 15 à 30 jours	31	44%
De 31 à 60 jours	23	33%
61 jours ou plus	9	13%
Total	70	100%

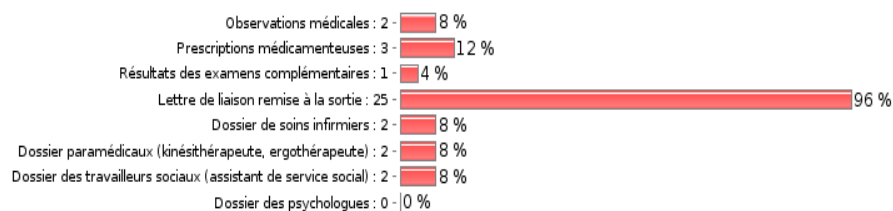
Catégorie majeure des GME

Catégories majeures des GME	Nb	%
01 - Affections du système nerveux	12	17%
02 - Affections de l'oeil	0	0%
03 - Affections des oreilles, du nez, de la gorge, de la bouche et des dents	1	1%
04 - Affections de l'appareil respiratoire	1	1%
05 - Affections de l'appareil circulatoire	6	9%
06 - Affections des organes digestifs	6	9%
08 - Affections et traumatismes du système ostéoarticulaire	30	43%
09 - Affections de la peau, des tissus sous-cutanés et des seins	1	1%
10 - Affections endocriniennes, métaboliques et nutritionnelles	1	1%
11 - Affections de l'appareil génito-urinaire	2	3%
16 - Affections du sang, des organes hématopoïétiques, du système immunitaire, et tumeurs malignes de siège imprécis ou diffus	5	7%
18 - Certaines maladies infectieuses, virales ou parasitaires	1	1%
19 - Troubles mentaux et du comportement	2	3%
23 - Autres motifs de recours aux services de santé	2	3%
27 - Posttransplantation d'organe	0	0%
90 - Erreurs et recueils inclassables	0	0%
- CMC Inconnue	0	0%
Total	70	100%

Informatisation des dossiers inclus

	Nb	%
Oui	44	63%
Non	0	0%
Partiellement	26	37%
Total	70	100%

Informatisation partielle



CH PONT L'ÉVÊQUE SITE DU VAL D'AUGE (140008152)
Normandie CH

Type de résultat	Sources	Recueil obligatoire
Protocole HAS	Données 2023	Oui

Résultats de l'établissement

Indicateur : Projets de soins, projet de vie (PSPV)

Dossiers pris en compte pour l'indicateur	
Dossiers évalués :	70

Score de qualité du projet de soins, projet de vie

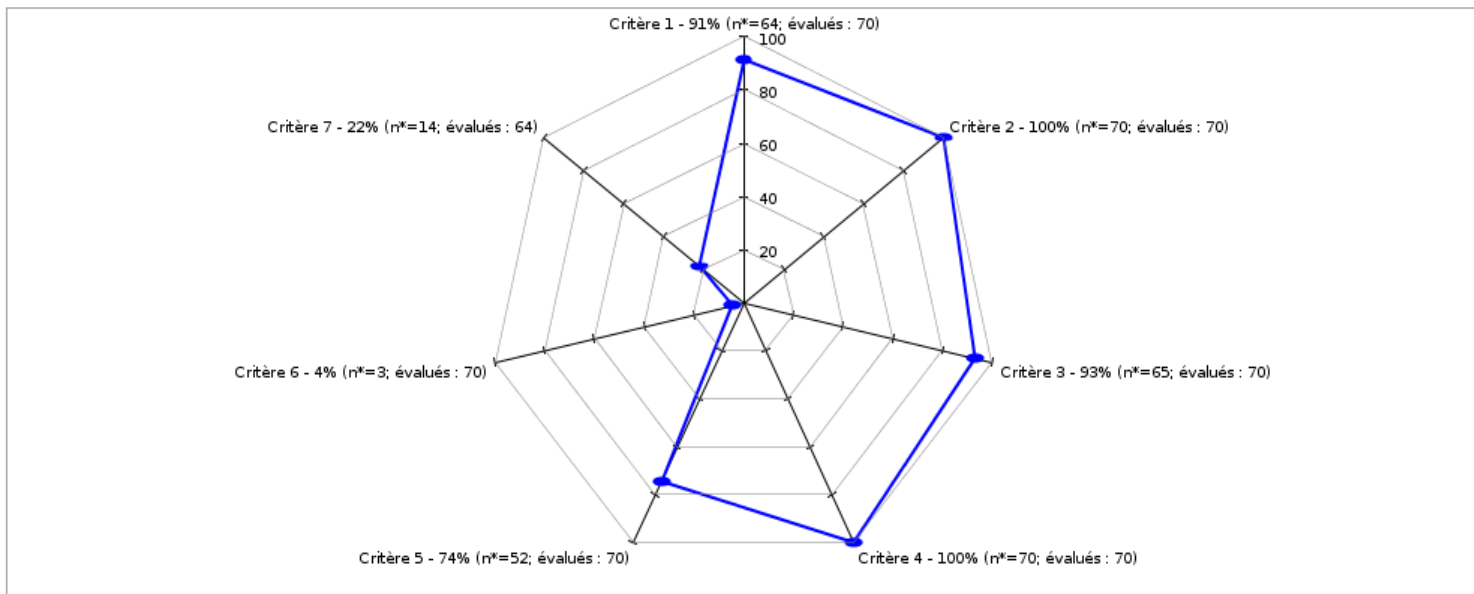
Résultat de l'indicateur	
Valeur (2024)	70
Intervalle de confiance à 95% (2024) :	[67 - 73]

La qualité du projet de soins, projet de vie est d'autant plus grande que le score est proche de 100.

Autres caractéristiques statistiques du score :

Médiane = 71 Min = 43 Max = 100 Ecart-type = 11.18

Résultats détaillés par critère (8 critères composent le score)

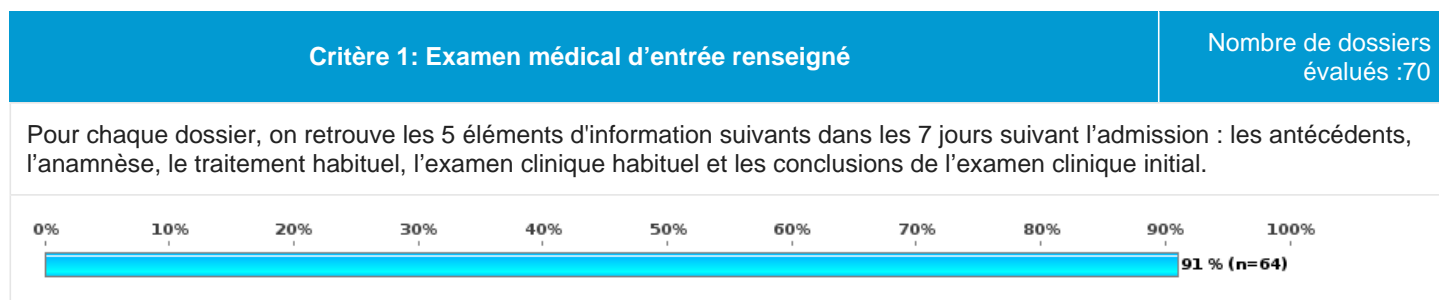


(*) n = nombre de dossiers conformes

- Critère 1: Examen médical d'entrée renseigné
- Critère 2: Évaluation de l'autonomie renseignée
- Critère 3: Évaluation sociale renseignée
- Critère 4: Évaluation psychologique renseignée
- Critère 5: Projet de soins renseigné et actualisé pour les patients hospitalisés plus de 30 jours
- Critère 6: Synthèses des échanges interdisciplinaires relatives aux plans de soins définis et actualisés au cours du séjour si séjour de plus de 30 jours
- Critère 7: Projet de vie renseigné en pluridisciplinaire en lien avec le patient et son entourage, actualisé 15 jours avant la sortie (si applicable)

Répartition des dossiers en fonction de la durée de séjour

	Nb de dossiers
Patient hospitalisés 30 jours et moins	38
Patient hospitalisés plus de 30 jours	32



Détails de la non-conformité

	Nb de dossiers
Causes de non conformité	
Antécédents non retrouvés	1
Anamnèse non retrouvée	0
Traitement habituel non retrouvé	5
Examen clinique habituel non retrouvé	0

(*) Un dossier peut avoir plusieurs causes de non-conformité.

Critère 2: Évaluation de l'autonomie renseignée

Nombre de dossiers évalués :70

Pour chaque dossier, on retrouve une évaluation de l'autonomie datée dans les 7 jours suivant l'admission.

**Critère 3: Évaluation sociale renseignée**

Nombre de dossiers évalués :70

Pour chaque dossier, on retrouve une évaluation sociale datée dans les 7 jours suivant l'admission.

**Critère 4: Évaluation psychologique renseignée**

Nombre de dossiers évalués :70

Pour chaque dossier, on retrouve une évaluation psychologique datée dans les 7 jours suivant l'admission.

**Critère 5: Projet de soins renseigné et actualisé pour les patients hospitalisés plus de 30 jours**

Nombre de dossiers évalués :70

Pour chaque dossier, on retrouve l'élaboration d'un projet de soins daté dans les 15 jours suivant l'admission et pour les patients hospitalisés plus de 30 jours, on retrouve une actualisation du projet de soins.



Détails de la non-conformité

	Nb de dossiers
Causes de non conformité	
Projet de soins non retrouvé	1
Projet de soins non actualisé si séjour de plus de 30 jours	17

(*) Un dossier peut avoir plusieurs causes de non-conformité.

Pour chaque dossier, on retrouve la trace d'une synthèse des échanges interdisciplinaires relatives aux plans de soins pluridisciplinaires. Sont identifiés au cours de ces échanges les besoins médicaux, infirmiers, d'assistance, de rééducation, de réadaptation, d'accompagnement psychologique ou social ainsi que des besoins d'éducation thérapeutique et pour les patients.
 Une première synthèse des échanges interdisciplinaires date des 15 premiers jours. Pour les séjours de plus de 30 jours, on trouve dans le dossier du patient, une deuxième synthèse répondant aux critères pré cités.



Détails de la non-conformité

	Nb de dossiers
Causes de non conformité (*)	
Aucune synthèse des échanges interdisciplinaires relatif au plan de soins	28
Synthèse des échanges interdisciplinaires relatif au plan de soins mais pas dans les deux premières semaines du séjour	9
Synthèse des échanges interdisciplinaires relatif au plan de soins dans les 15 premiers jours du séjour - Besoins médicaux du patient non retrouvés	8
Synthèse des échanges interdisciplinaires relatif au plan de soins dans les 15 premiers jours du séjour - Besoins infirmiers du patient non retrouvés	13
Synthèse des échanges interdisciplinaires relatif au plan de soins dans les 15 premiers jours du séjour - Besoins d'aide pour les actes de vie quotidienne non retrouvés	11
Synthèse des échanges interdisciplinaires relatif au plan de soins dans les 15 premiers jours du séjour - Besoins de rééducation non retrouvés	7
Synthèse des échanges interdisciplinaires relatif au plan de soins dans les 15 premiers jours du séjour - Besoins de réadaptation non retrouvés	14
Synthèse des échanges interdisciplinaires relatif au plan de soins dans les 15 premiers jours du séjour - Besoins de soins psychologiques ou psychiatriques non retrouvés	26
Synthèse des échanges interdisciplinaires relatif au plan de soins dans les 15 premiers jours du séjour - Besoins d'éducation thérapeutique non retrouvés	29
Synthèse des échanges interdisciplinaires relatif au plan de soins dans les 15 premiers jours du séjour - Besoins d'un accompagnement social non retrouvés	18
Pour les patients hospitalisés plus de 30 jours, pas de seconde synthèse des échanges interdisciplinaires	12

(*) Un dossier peut avoir plusieurs causes de non-conformité.

Critère 7: Projet de vie renseigné en pluridisciplinaire en lien avec le patient et son entourage, actualisé 15 jours avant la sortie (si applicable)

Nombre de dossiers évalués :64

Pour chaque dossier avec une sortie à domicile, on retrouve la trace d'au moins une synthèse interdisciplinaire abordant le projet de vie



Détails de la non-conformité

	Nb de dossiers
Causes de non conformité (*)	
Aucune synthèse des échanges interdisciplinaires relatif au projet de vie	33
Synthèse des échanges interdisciplinaires relatif au projet de vie – Aucune justification tracée sur l'absence d'avis du patient	7
Synthèse des échanges interdisciplinaires relatif au projet de vie – Aucune justification tracée sur l'absence d'avis de l'entourage	14
Pas d'actualisation du projet de vie 15 jours avant la sortie	9

(*) Un dossier peut avoir plusieurs causes de non-conformité.

Information complémentaire du critère 7

Le patient est sorti à domicile	Nb de dossiers
Oui	64
Non	6